

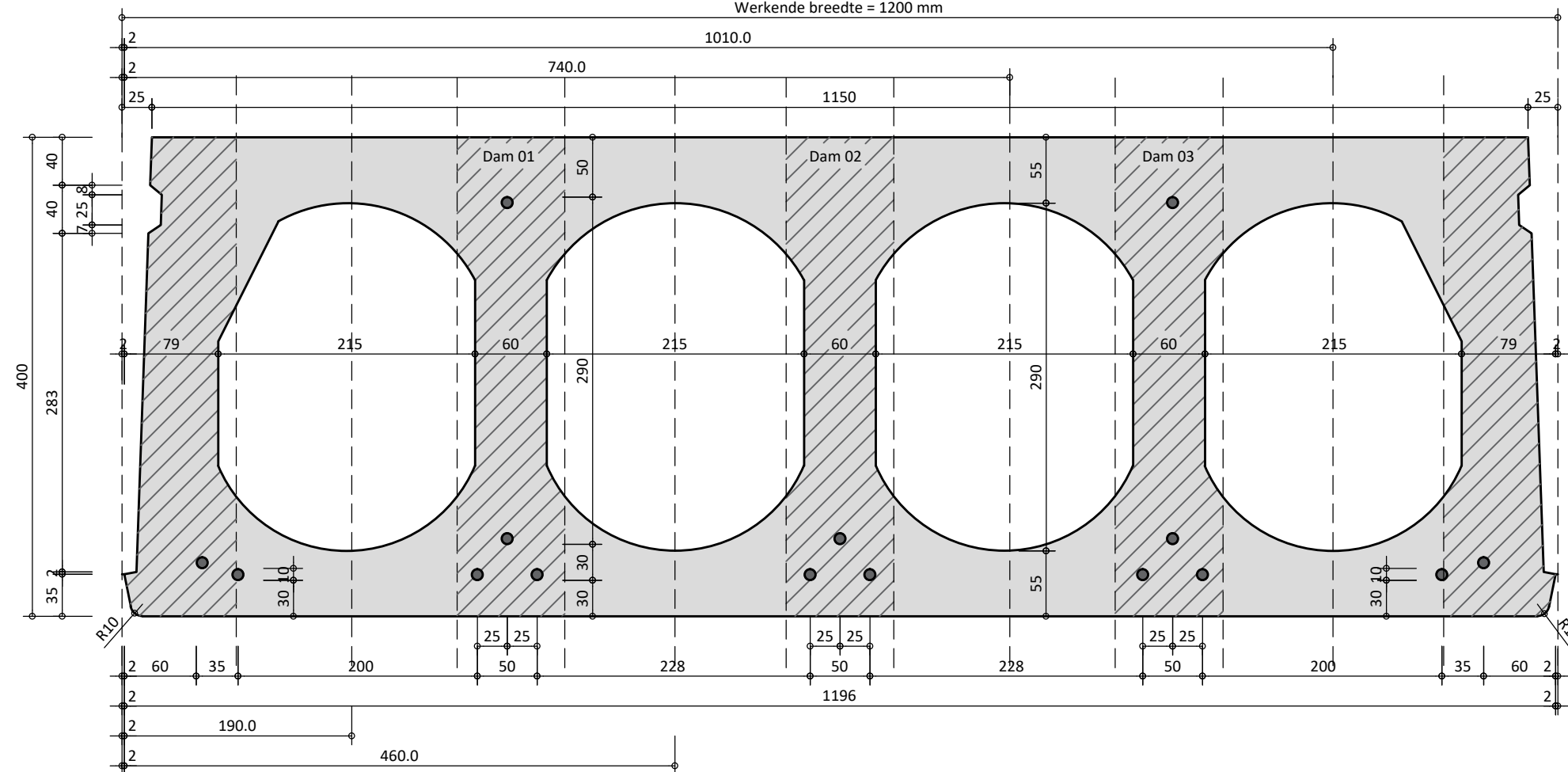
# TR12 WIL-400 Maatvoering plaat doorsnede en strengposities

## Algemene gegevens

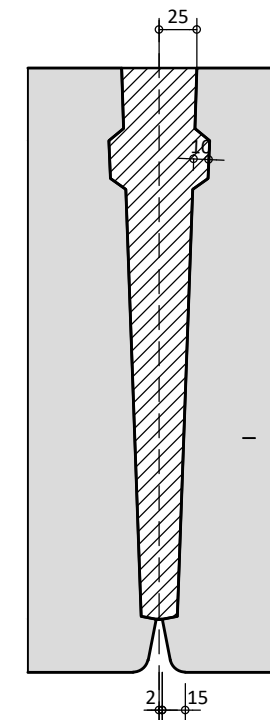
Plaatlengte 1000 mm ≤ Plaat lengte ≤ 16000 mm  
 Gewicht plaat 520 kg/m<sup>2</sup> (624 kg/m<sup>3</sup>)  
 Opp. doorsnede 0.252035 m<sup>2</sup>

Soortelijke massa beton 2475 kg/m<sup>3</sup>  
 Soortelijke massa voegmortel 2250 kg/m<sup>3</sup>

Werkende breedte = 1200 mm

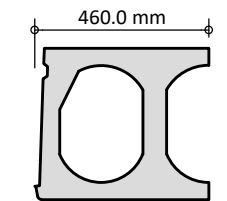


Doorsnede

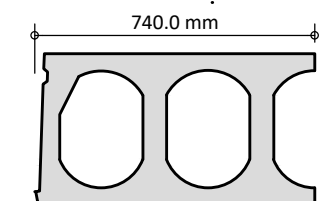


Detail voeg

### Pasplaten



Opp. doorsnede 0,088492 m<sup>2</sup>  
 Gewicht plaat 219 kg/m<sup>1</sup>



Opp. doorsnede 0,142136 m<sup>2</sup>  
 Gewicht plaat 352 kg/m<sup>1</sup>

### Wapening

Vloertype	patroon nr.	Onder	boven
WIL-400	40003	5 st. Ø 12.5mm	2 st. Ø 9.3mm
WIL-400	40004	7 st. Ø 12.5mm	2 st. Ø 9.3mm
WIL-400	40005	9 st. Ø 12.5mm	2 st. Ø 9.3mm
WIL-400	40006	11 st. Ø 12.5mm	2 st. Ø 9.3mm
WIL-400	40007	13 st. Ø 12.5mm	2 st. Ø 9.3mm

### Pasplaten

Pasplaat breedte	Pasplaat gewicht
460 mm	219 kg/m <sup>1</sup>
740 mm	352 kg/m <sup>1</sup>

### Voeg

Voegvulling 14.1 ltr/m<sup>1</sup>  
 Gewicht voegvulling 31.7 kg/m<sup>1</sup>