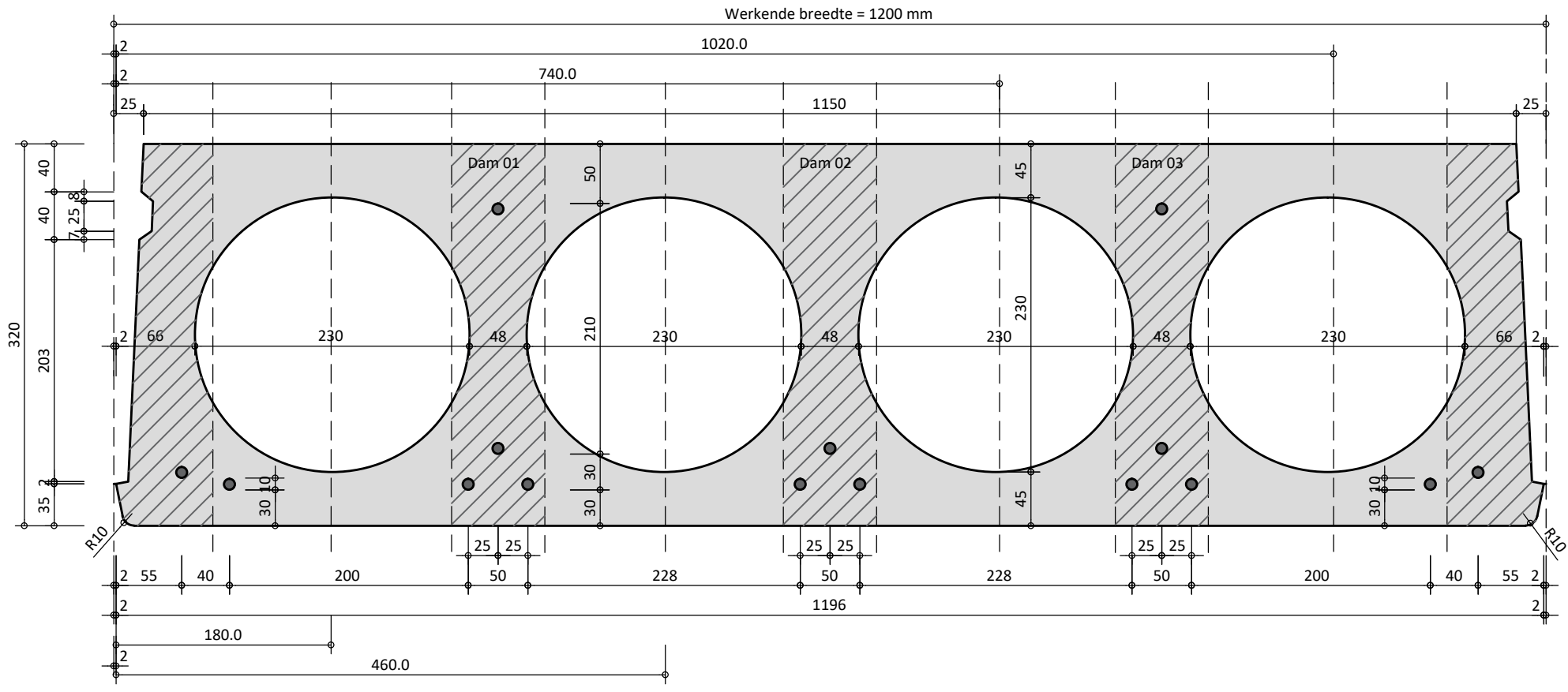


TR11 WIL-320 Maatvoering plaat doorsnede en strengposities

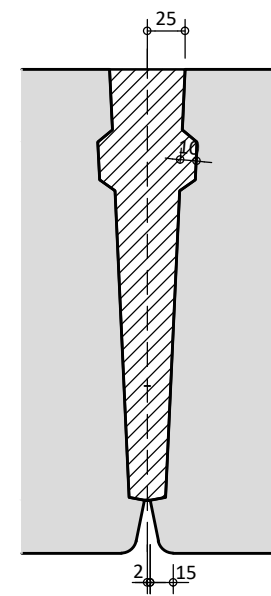
Algemene gegevens

Plaatlengte 1000 mm ≤ Plaat lengte ≤ 14000 mm
 Gewicht plaat 425 kg/m² (510 kg/m³)
 Opp. doorsnede 0.206248 m²

Soortelijke massa beton 2475 kg/m³
 Soortelijke massa voegmortel 2250 kg/m³

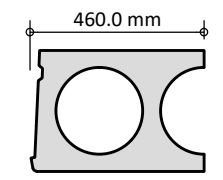


Doorsnede

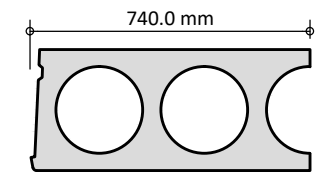


Detail voeg

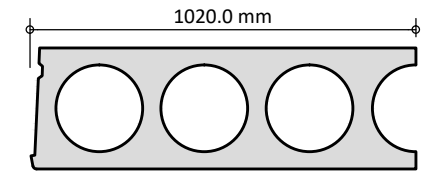
Pasplaten



Opp. doorsnede 0,079417 m²
 Gewicht plaat 196 kg/m¹



Opp. doorsnede 0,126830 m²
 Gewicht plaat 314 kg/m¹



Opp. doorsnede 0,174243 m²
 Gewicht plaat 432 kg/m¹

Wapening

Vloertype	patroon nr.	Onder	boven
WIL-320	32003	5 st. Ø 12.5mm	2 st. Ø 9.3mm
WIL-320	32004	7 st. Ø 12.5mm	2 st. Ø 9.3mm
WIL-320	32005	9 st. Ø 12.5mm	2 st. Ø 9.3mm
WIL-320	32006	11 st. Ø 12.5mm	2 st. Ø 9.3mm
WIL-320	32007	13 st. Ø 12.5mm	2 st. Ø 9.3mm

Pasplaten

Pasplaat breedte	Pasplaat gewicht
460 mm	196 kg/m ¹
740 mm	314 kg/m ¹
1020 mm	432 kg/m ¹

Voeg

Voegvulling 11.2 L L/m¹
 Gewicht voegvulling 25.2 kg/m¹