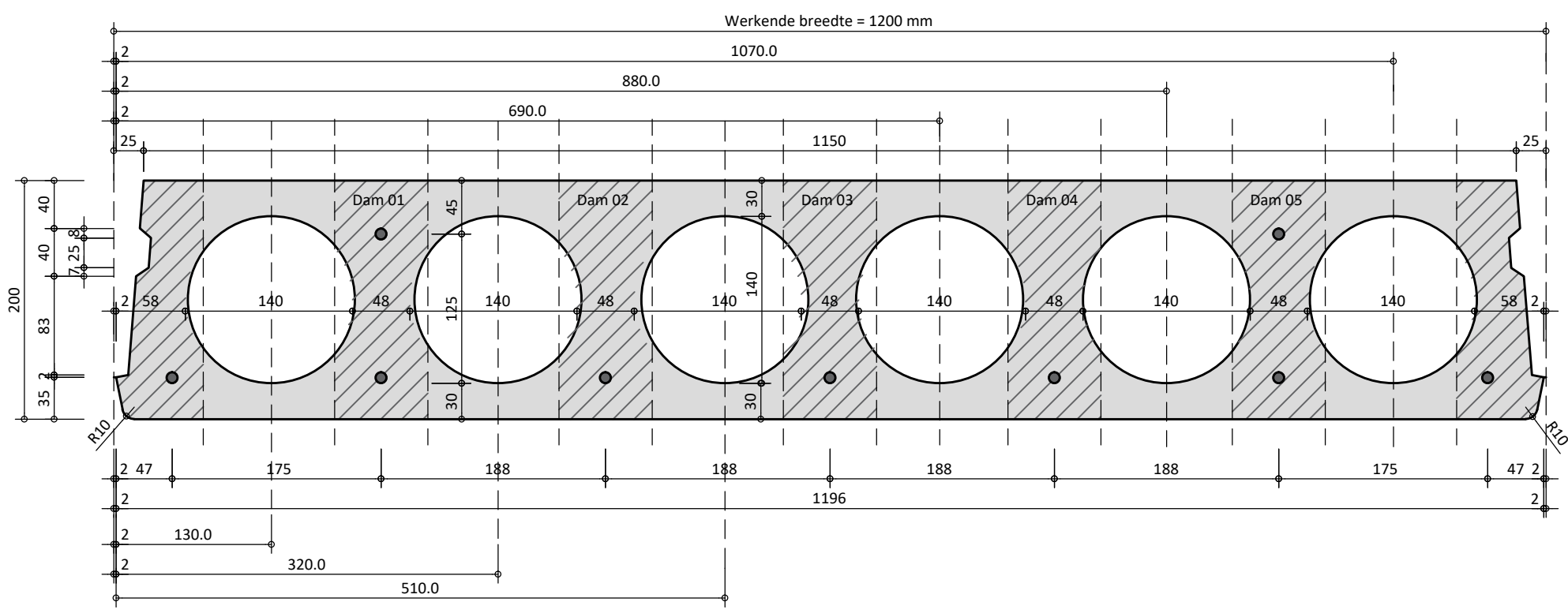


TR09 WIL-200 Maatvoering plaat doorsnede en strengposities

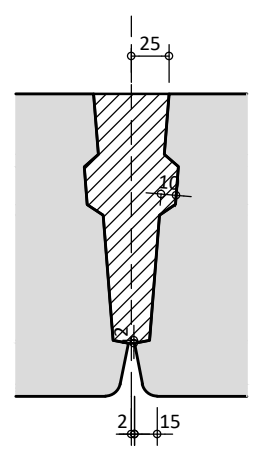
Algemene gegevens

Plaatlengte 1000 mm ≤ Plaat lengte ≤ 9000 mm
 Gewicht plaat 291 kg/m² (349 kg/m³)
 Opp. doorsnede 0.141051 m²

Soortelijke massa beton 2475 kg/m³
 Soortelijke massa voegmortel 2250 kg/m³

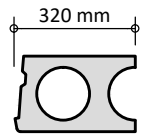


Doorsnede

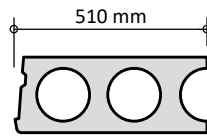


Detail voeg

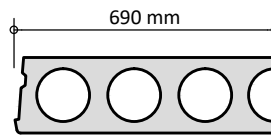
Pasplaten



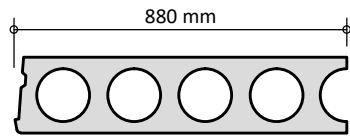
Opp. doorsnede 0,036946 m²
 Gewicht plaat 92 kg/m¹



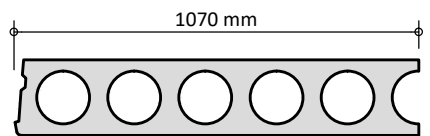
Opp. doorsnede 0,059152 m²
 Gewicht plaat 147 kg/m¹



Opp. doorsnede 0,081358 m²
 Gewicht plaat 201 kg/m¹



Opp. doorsnede 0,103564 m²
 Gewicht plaat 256 kg/m¹



Opp. doorsnede 0,125771 m²
 Gewicht plaat 311 kg/m¹

Wapening

Vloertype	patroon nr.	Onder	boven
WIL-200	20002	5 st. Ø 9.3mm	2 st. Ø 7.5mm
WIL-200	20003	7 st. Ø 9.3mm	2 st. Ø 7.5mm
WIL-200	20004	5 st. Ø 9.3mm + 2 st. Ø 12.5mm	2 st. Ø 7.5mm
WIL-200	20005	2 st. Ø 9.3mm + 5 st. Ø 12.5mm	2 st. Ø 7.5mm
WIL-200	20006	7 st. Ø 12.5mm	2 st. Ø 7.5mm

Pasplaten

Pasplaat breedte	Pasplaat gewicht	Pasplaat breedte	Pasplaat gewicht
320 mm	92 kg/m ¹	880 mm	256 kg/m ¹
510 mm	147 kg/m ¹	1070 mm	311 kg/m ¹
690 mm	201 kg/m ¹		

Voeg

Voegvulling 6.7 L/m¹
 Gewicht voegvulling 15,1 kg/m¹